Q1 Êtes-vous ?

Réponses obtenues : 809 Question ignorée : 4

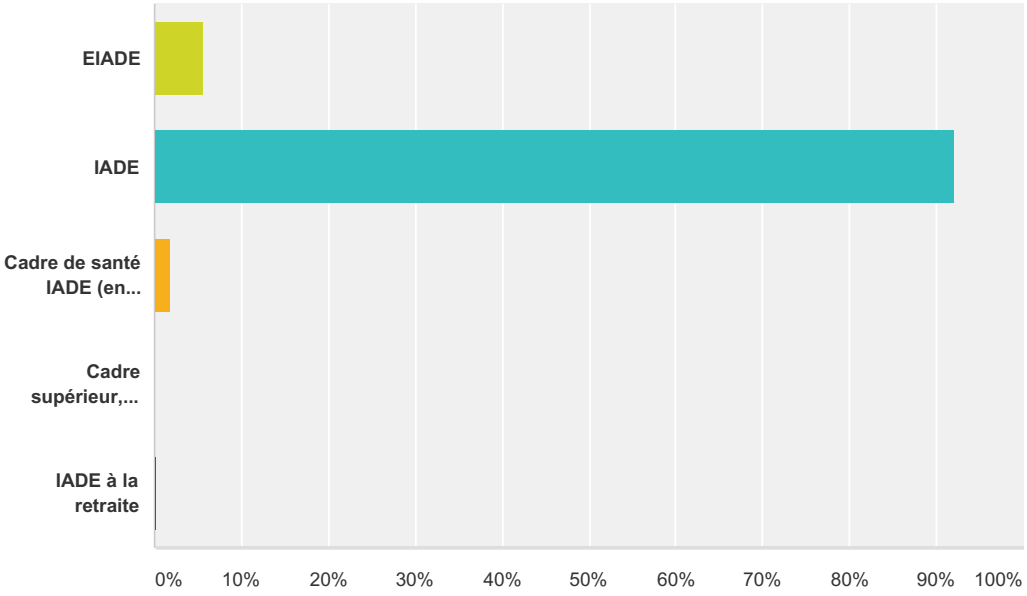

Choix de réponses	Réponses	
EIADE	**5,69%**	46
IADE	**92,09%**	745
Cadre de santé IADE (en service, en institut de formation, école IADE...)	**1,98%**	16
Cadre supérieur, cadre de pôle, DSSI, directeur d'école (IADE de formation)	**0,00%**	0
IADE à la retraite	**0,25%**	2
Total		**809**

Q2 Depuis combien d'années êtes-vous diplômé(e) ?

Réponses obtenues : 795 Question ignorée : 18

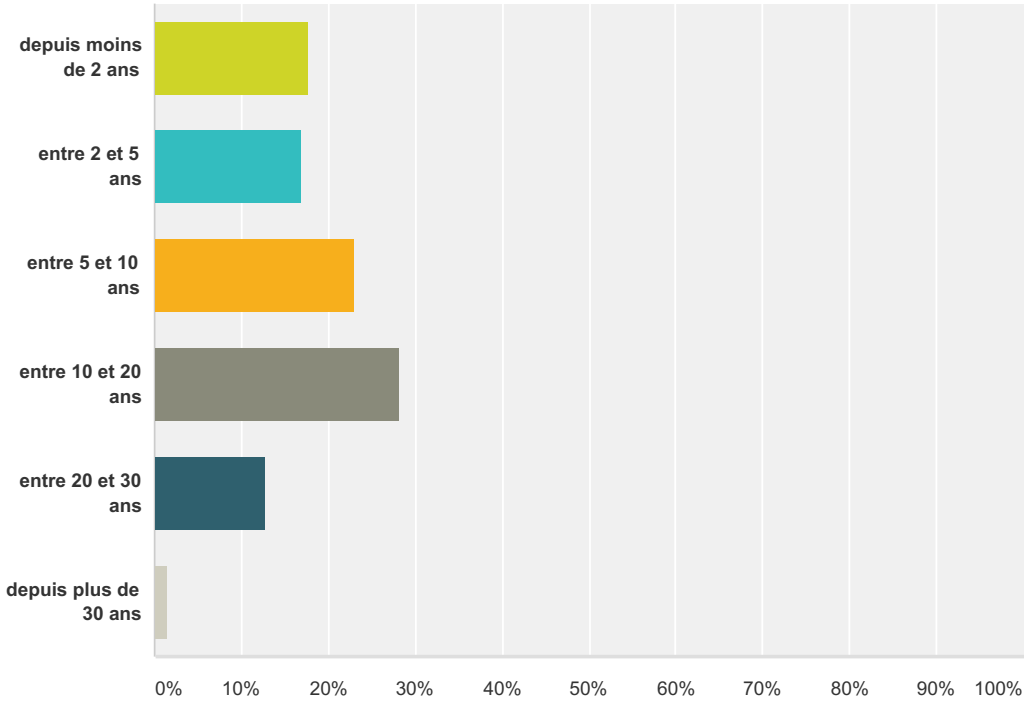

Choix de réponses	Réponses	
depuis moins de 2 ans	**17,74%**	141
entre 2 et 5 ans	**16,86%**	134
entre 5 et 10 ans	**22,89%**	182
entre 10 et 20 ans	**28,18%**	224
entre 20 et 30 ans	**12,83%**	102
depuis plus de 30 ans	**1,51%**	12
Total		**795**

Q3 Dans quel type d'établissement de soins travaillez-vous ?

Réponses obtenues : 808 Question ignorée : 5

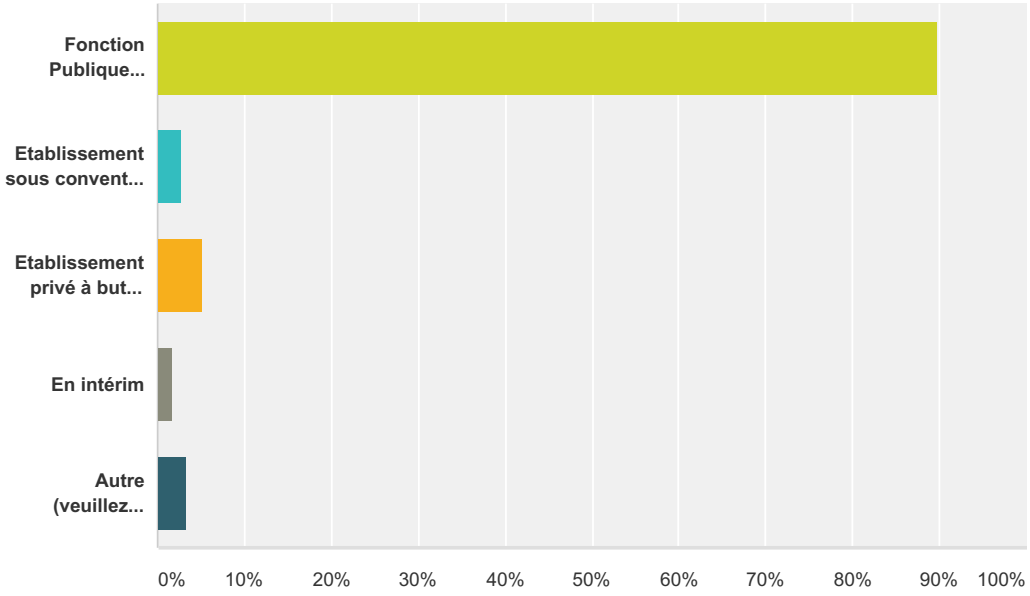

Choix de réponses	Réponses	
Fonction Publique Hospitalière	**89,85%**	726
Etablissement sous convention FEHAP	**2,72%**	22
Etablissement privé à but lucratif	**5,20%**	42
En intérim	**1,73%**	14
Autre (veuillez préciser) :	**3,34%**	27
Nombre total de participants : 808		

Q4 Quelle est la taille de votre équipe IADE ?

Réponses obtenues : 789 Question ignorée : 24

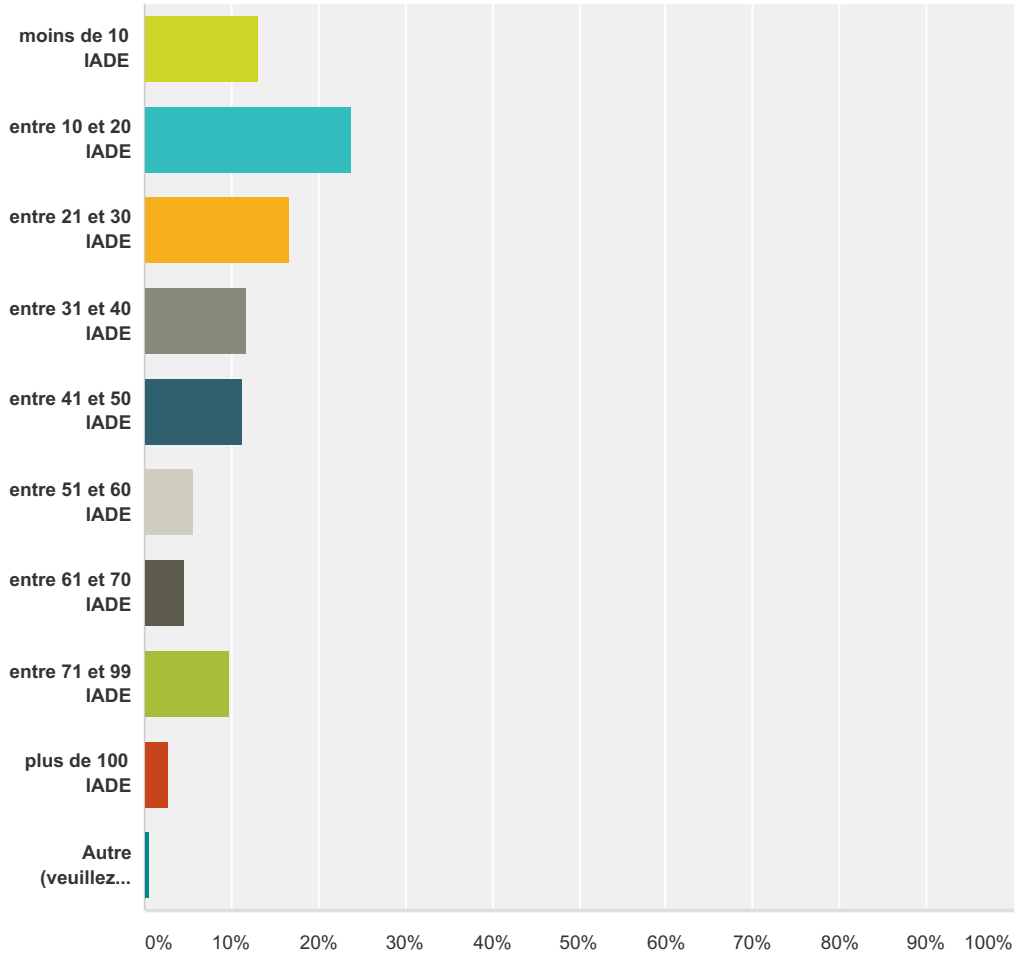

Choix de réponses	Réponses	
moins de 10 IADE	**13,05%**	103
entre 10 et 20 IADE	**23,70%**	187
entre 21 et 30 IADE	**16,60%**	131
entre 31 et 40 IADE	**11,79%**	93
entre 41 et 50 IADE	**11,28%**	89
entre 51 et 60 IADE	**5,58%**	44
entre 61 et 70 IADE	**4,69%**	37
entre 71 et 99 IADE	**9,89%**	78
plus de 100 IADE	**2,79%**	22
Autre (veuillez préciser)	**0,63%**	5

Total	**789**

Q5 Appartenez-vous à un collectif ?

Réponses obtenues : 805 Question ignorée : 8

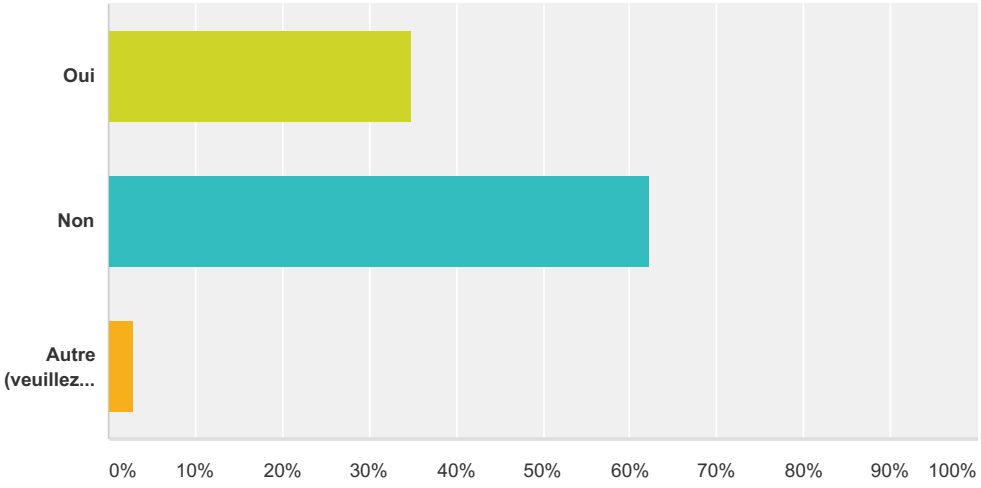

Choix de réponses	Réponses	
Oui	**34,78%**	280
Non	**62,24%**	501
Autre (veuillez préciser)	**2,98%**	24
Total		**805**

Q6 Si vous appartenez à un collectif (si non passez à la question 7), est-il ?

Réponses obtenues : 284 Question ignorée : 529

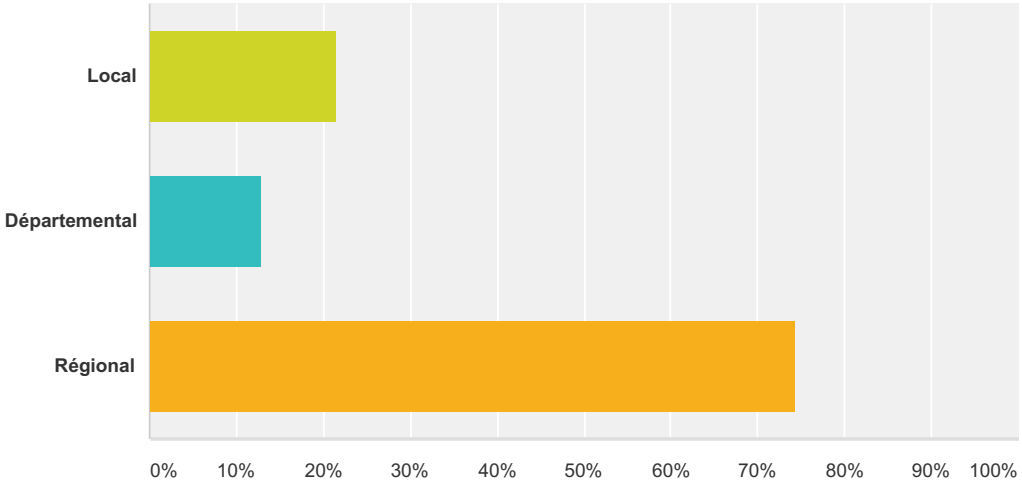

Choix de réponses	Réponses	
Local	**21,48%**	61
Départemental	**13,03%**	37
Régional	**74,30%**	211
Nombre total de participants : 284		

Q7 Vous estimez-vous suffisamment informé(e) par rapport à l'évolution du mouvement IADE ?

Réponses obtenues : 793 Question ignorée : 20

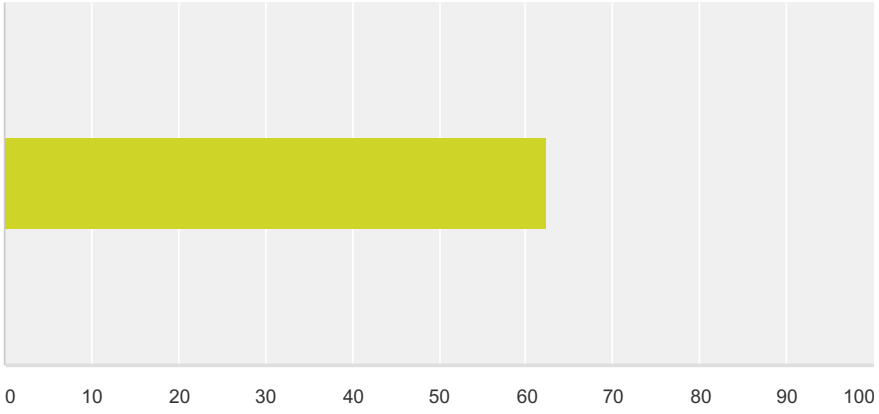

Choix de réponses	Moyenne	Total	Réponses
	62	49 502	793
Nombre total de participants : 793			

Q8 Quel support utilisez-vous le plus souvent pour vous informez de l'évolution du mouvement IADE ?

Réponses obtenues : 805 Question ignorée : 8

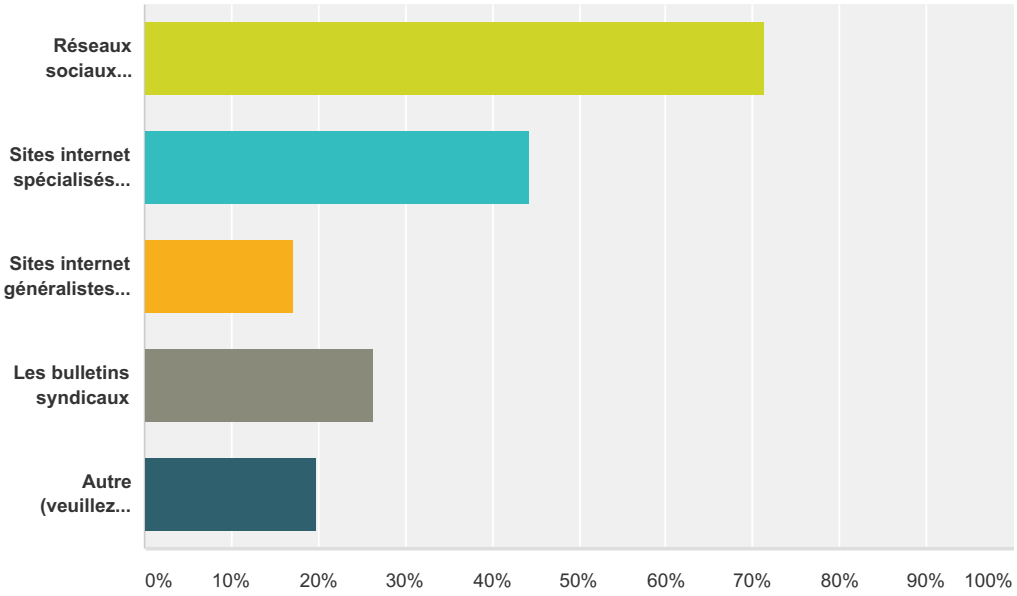

Choix de réponses	Réponses	
Réseaux sociaux (facebook, twitter...)	**71,43%**	575
Sites internet spécialisés (Laryngo, Sofiamedicalistes...)	**44,35%**	357
Sites internet généralistes (actusoins, infirmiers.com...)	**17,02%**	137
Les bulletins syndicaux	**26,34%**	212
Autre (veuillez préciser)	**19,75%**	159
Nombre total de participants : 805		

Q9 Quelles revendications sont les plus importantes à vos yeux ? (merci de les classer par ordre d'importance de 1 à 7, le 1 étant l'item le plus important pour vous svp)

Réponses obtenues : 811 Question ignorée : 2

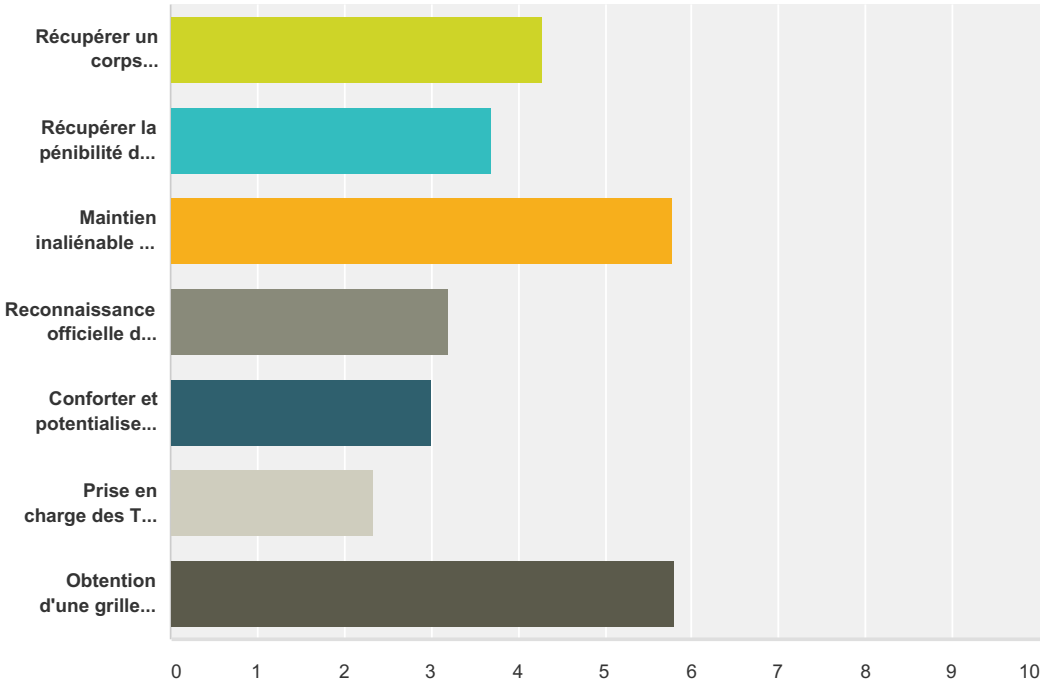

	1	2	3	4	5	6	7	Total	Score
Récupérer un corps spécifique IADE pour tous dans la FPH	**5,50%** 42	**18,98%** 145	**27,36%** 209	**19,50%** 149	**10,86%** 83	**9,55%** 73	**8,25%** 63	764	4,27
Récupérer la pénibilité de notre profession	**2,21%** 17	**10,79%** 83	**19,77%** 152	**24,58%** 189	**20,03%** 154	**9,49%** 73	**13,13%** 101	769	3,70
Maintien inaliénable de notre exclusivité de compétences	**42,84%** 332	**27,10%** 210	**14,45%** 112	**5,55%** 43	**3,23%** 25	**4,13%** 32	**2,71%** 21	775	5,78
Reconnaissance officielle de la garde paramédicale IADE	**3,15%** 24	**5,38%** 41	**11,68%** 89	**19,42%** 148	**26,38%** 201	**16,01%** 122	**17,98%** 137	762	3,20
Conforter et potentialiser la place de l'IADE en pré-hospitalier	**1,97%** 15	**5,12%** 39	**9,84%** 75	**17,98%** 137	**21,00%** 160	**27,43%** 209	**16,67%** 127	762	3,00
Prise en charge des TIIH confiée prioritairement aux IADE	**1,98%** 15	**3,30%** 25	**4,88%** 37	**8,31%** 63	**15,57%** 118	**29,82%** 226	**36,15%** 274	758	2,34
Obtention d'une grille indiciaire en rapport avec nos compétences et notre niveau de formation et surtout équivalente aux autres professions gradées MASTER II	**43,77%** 341	**29,27%** 228	**12,32%** 96	**5,13%** 40	**2,31%** 18	**1,67%** 13	**5,52%** 43	779	5,80

Q10 En ce qui concerne la reconnaissance de la garde paramédicale IADE, souhaitez-vous ?

Réponses obtenues : 790 Question ignorée : 23

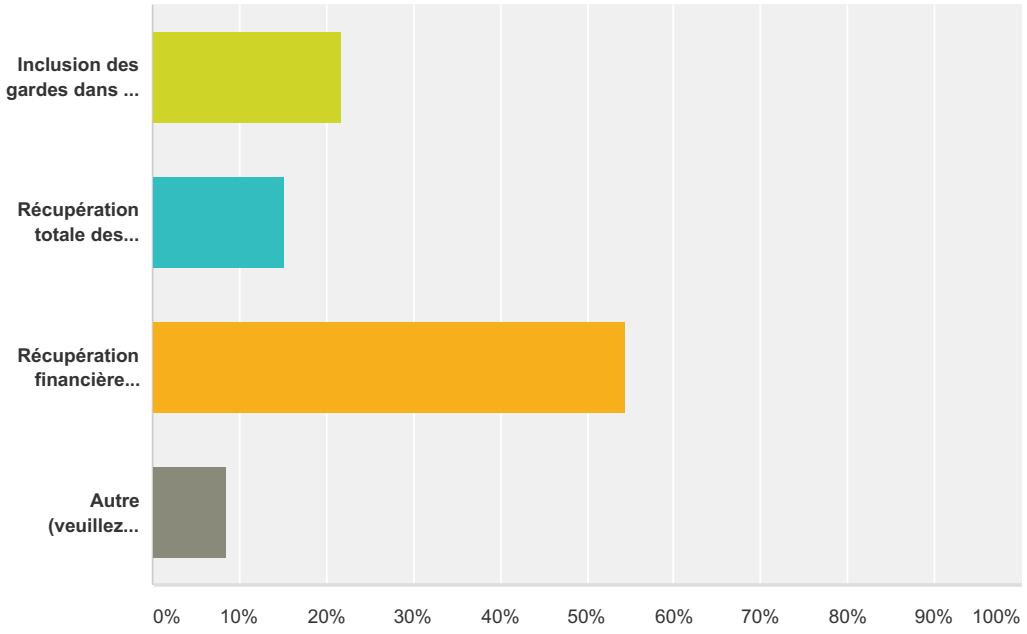

Choix de réponses	Réponses	
Inclusion des gardes dans le temps de travail hebdomadaire	**21,65%**	171
Récupération totale des heures travaillées par octroi d'une "descente de garde" officielle	**15,32%**	121
Récupération financière d'une partie ou totalité des heures travaillées	**54,56%**	431
Autre (veuillez préciser)	**8,48%**	67
Total		**790**

Q11 Seriez-vous favorable à un mouvement commun avec d'autres professionnels de santé ?

Réponses obtenues : 800 Question ignorée : 13

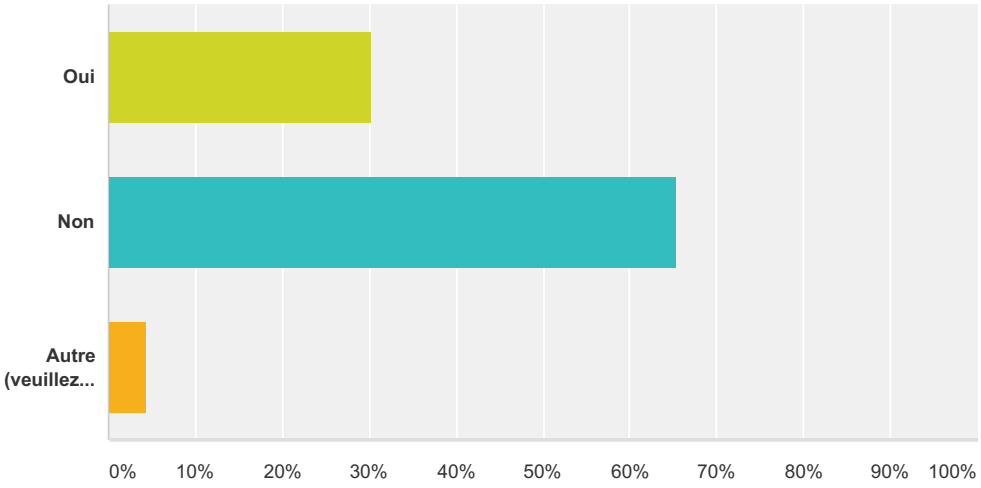

Choix de réponses	Réponses	
Oui	**30,25%**	242
Non	**65,38%**	523
Autre (veuillez préciser)	**4,38%**	35
Total		**800**

Q12 jusqu'où seriez-vous prêt(e) à aller pour voir aboutir les revendications IADE ?

Réponses obtenues : 809 Question ignorée : 4

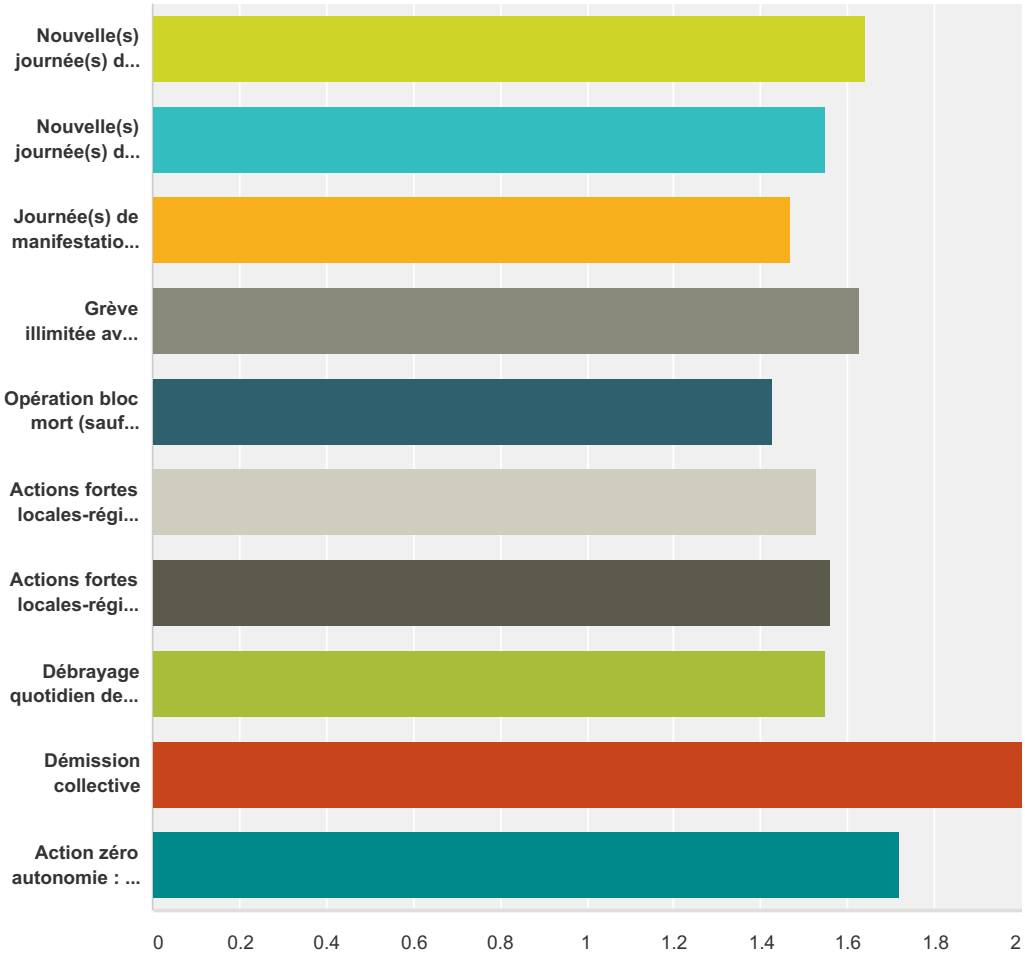

	Oui	Non	Ne se prononce pas	Total	Moyenne pondérée
Nouvelle(s) journée(s) de manifestation à Paris	**53,67%** 417	**28,83%** 224	**17,50%** 136	777	1,64
Nouvelle(s) journée(s) de manifestation dans sa région d'origine	**58,59%** 450	**27,99%** 215	**13,41%** 103	768	1,55
Journée(s) de manifestation(s) le samedi en province ou à Paris	**63,47%** 497	**25,93%** 203	**10,60%** 83	783	1,47
Grève illimitée avec assignations	**53,09%** 412	**31,19%** 242	**15,72%** 122	776	1,63
Opération bloc mort (sauf urgences) et malgré les assignations mais de manière concertée	**68,61%** 540	**19,31%** 152	**12,07%** 95	787	1,43
Actions fortes locales-régionales-nationales SANS désagréments pour les usagers	**58,11%** 448	**31,26%** 241	**10,64%** 82	771	1,53
Actions fortes locales-régionales-nationales AVEC désagréments pour les usagers	**56,65%** 443	**30,56%** 239	**12,79%** 100	782	1,56

Débrayage quotidien de 59 minutes	**58,04%** 455	**29,08%** 228	**12,88%** 101	784	1,55
Démission collective	**19,95%** 154	**60,36%** 466	**19,69%** 152	772	2,00
Action zéro autonomie : pas prescrit, pas fait	**41,52%** 323	**44,60%** 347	**13,88%** 108	778	1,72

Q13 Merci de classer par ordre de préférence les différentes actions de la question précédente ?(merci de les classer par ordre d'importance de 1 à 10, le 1 étant l'item le plus important pour vous svp)

Réponses obtenues : 773 Question ignorée : 40

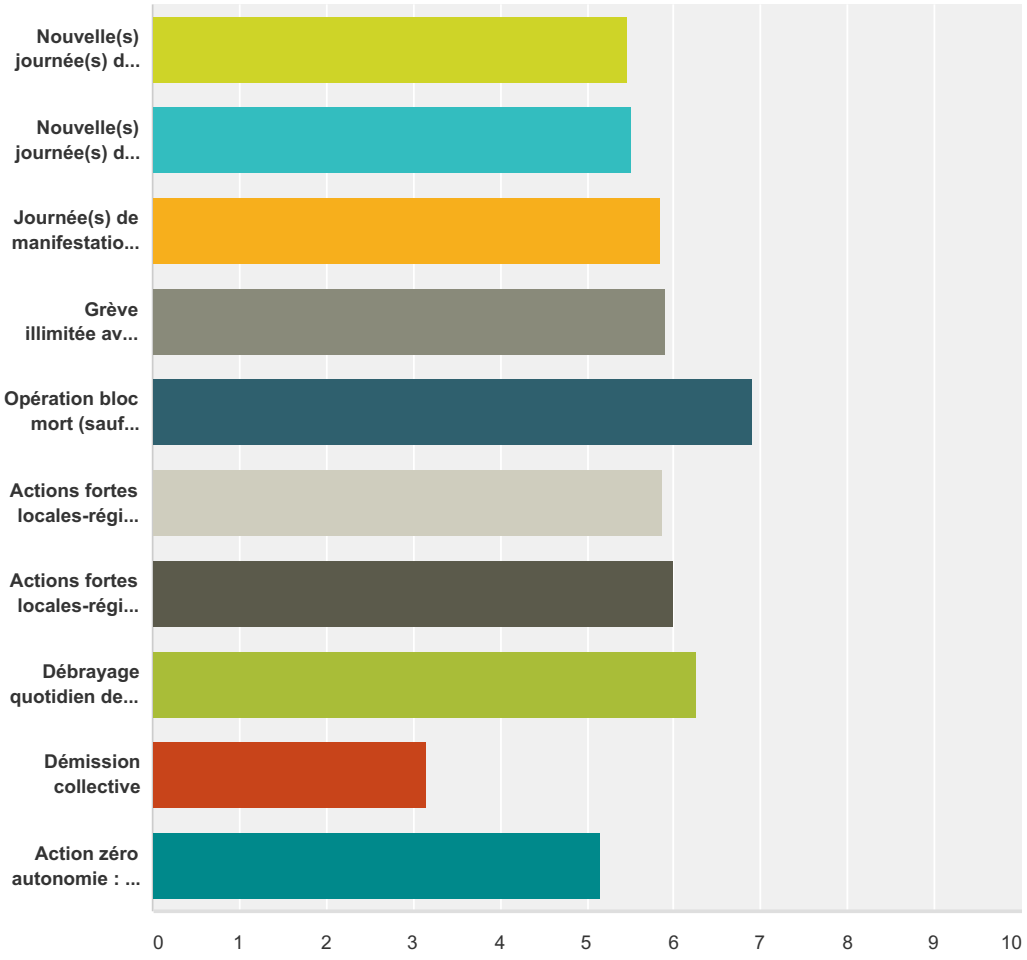

	1	2	3	4	5	6	7	8	9	10	Total	Score
Nouvelle(s) journée(s) de manifestation à Paris	**7,83%** 54	**7,68%** 53	**10,14%** 70	**11,30%** 78	**12,32%** 85	**11,59%** 80	**12,32%** 85	**10,72%** 74	**10,14%** 70	**5,94%** 41	690	5,47
Nouvelle(s) journée(s) de manifestation dans sa région d'origine	**4,53%** 31	**6,72%** 46	**10,80%** 74	**12,85%** 88	**15,91%** 109	**13,14%** 90	**14,01%** 96	**11,53%** 79	**7,88%** 54	**2,63%** 18	685	5,52
Journée(s) de manifestation(s) le samedi en province ou à Paris	**8,53%** 60	**10,95%** 77	**11,81%** 83	**11,52%** 81	**11,66%** 82	**12,23%** 86	**10,81%** 76	**9,67%** 68	**8,68%** 61	**4,13%** 29	703	5,84
Grève illimitée avec assignations	**10,54%** 72	**12,74%** 87	**12,59%** 86	**10,83%** 74	**8,93%** 61	**8,49%** 58	**9,66%** 66	**11,57%** 79	**10,40%** 71	**4,25%** 29	683	5,91

Opération bloc mort (sauf urgences) et malgré les assignations mais de manière concertée	**27,82%** 197	**14,27%** 101	**9,32%** 66	**8,90%** 63	**6,50%** 46	**7,20%** 51	**8,62%** 61	**7,06%** 50	**7,06%** 50	**3,25%** 23	708	6,92
Actions fortes locales-régionales-nationales SANS désagréments pour les usagers	**10,56%** 74	**11,70%** 82	**12,13%** 85	**9,56%** 67	**10,56%** 74	**11,70%** 82	**8,84%** 62	**10,13%** 71	**9,84%** 69	**4,99%** 35	701	5,87
Actions fortes locales-régionales-nationales AVEC désagréments pour les usagers	**12,34%** 86	**12,34%** 86	**10,47%** 73	**12,48%** 87	**9,90%** 69	**9,18%** 64	**10,47%** 73	**8,03%** 56	**7,17%** 50	**7,60%** 53	697	5,99
Débrayage quotidien de 59 minutes	**12,75%** 89	**14,33%** 100	**12,46%** 87	**11,03%** 77	**11,32%** 79	**10,03%** 70	**7,31%** 51	**9,74%** 68	**5,87%** 41	**5,16%** 36	698	6,27
Démission collective	**5,71%** 39	**4,25%** 29	**3,22%** 22	**3,95%** 27	**5,27%** 36	**3,95%** 27	**4,69%** 32	**8,20%** 56	**11,71%** 80	**49,05%** 335	683	3,16
Action zéro autonomie : pas prescrit, pas fait	**8,51%** 59	**10,53%** 73	**10,39%** 72	**8,23%** 57	**6,93%** 48	**8,37%** 58	**10,10%** 70	**9,52%** 66	**15,87%** 110	**11,54%** 80	693	5,16

Q14 Libre expression, si vous le désirez :

Réponses obtenues : 137 Question ignorée : 676